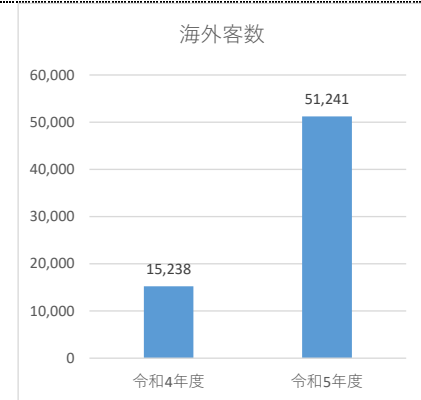
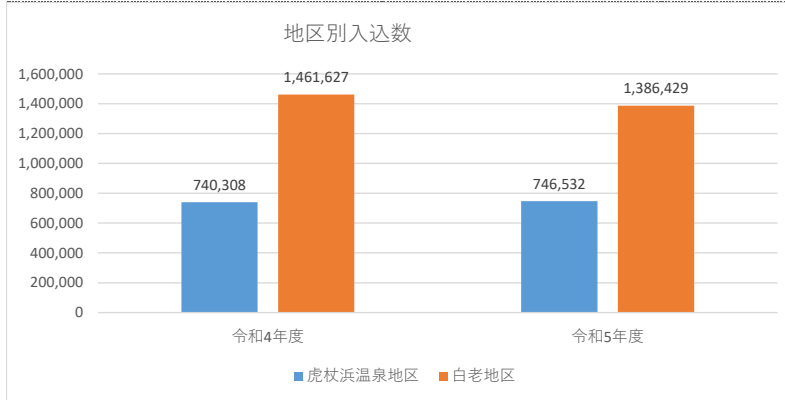
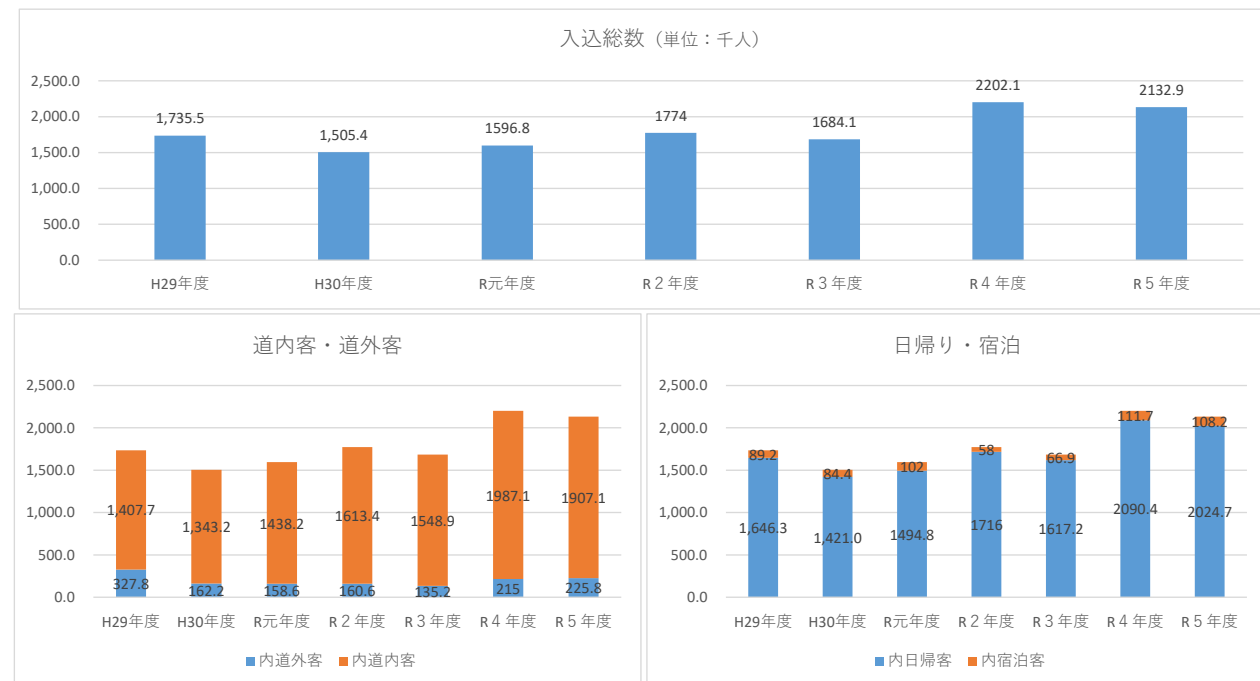


観光客入込数

区分	年度	令和4年度			令和5年度							
		地区	虎杖浜温	白老地区	計	虎杖浜温	前年比	白老地区	前年比	計	増減	前年比
宿泊（ホテル・旅館・民泊）			68,895	42,705	111,600	65,565	95.2%	42,658	99.9%	108,223	-3,377	97.0%
日帰り（ホテル・旅館）			135,044	14,326	149,370	133,285	98.7%	15,969	111.5%	149,254	-116	99.9%
飲食店・みやげ			369,810	924,121	1,293,931	376,472	101.8%	860,150	93.1%	1,236,622	-57,309	95.6%
自然・景観			128,623	9,776	138,399	135,931	105.7%	9,749	99.7%	145,680	7,281	105.3%
文化・歴史			0	378,144	378,144	0		338,815	89.6%	338,815	-39,329	89.6%
スポーツ・レクリエーション			37,914	52,560	90,474	35,209	92.9%	54,723	104.1%	89,932	-542	99.4%
体験・ツーリズム			22	7,353	7,375	70	318.2%	8,453	115.0%	8,523	1,148	115.6%
まつり・イベント			0	32,642	32,642	0		55,912	171.3%	55,912	23,270	171.3%
計			740,308	1,461,627	2,201,935	746,532	100.8%	1,386,429	94.9%	2,132,961	-68,974	96.9%
（うち海外客数）					15,238					51,241	36,003	336.3%



観光客入込数の推移



（一社）白老観光協会 地域DMO KPI

KPI【単位】	2020（R2）年度		2021（R3）年度		2022（R4）年度		2023（R5）年度		2024（R6）年度	
	目標	実績	目標	実績	目標	実績	目標	実績	目標	実績
・旅行消費額（総額）【億円】	140	95.8	108	56.7	120	145	128	*	143	
・旅行消費額（一人当たり単価）【円】	(※)	5,400	5,500	3,367	5,500	6,596	5,500	*	5,500	
・延べ宿泊者数【千人泊】	100	58	81	67	72	111	77	108	82	
（インバウンド宿泊者数）【千人泊】	(※)	(0.05)	(0.08)	(0.005)	(※)	(2.128)	(※)	(11.606)	(12)	
・来訪者満足度【%】	(※)	78.4	75.0	81.8	82.3	86.8	82.8	90.0	83.3	
・リピーター率【%】	(※)	53.2	54.9	53.6	56.3	77.4	58.0	73.5	60.0	
・Webサイトのアクセス状況【回】	(※)	350,444	437,500	354,278	460,000	571,460	570,000	790,845	700,000	